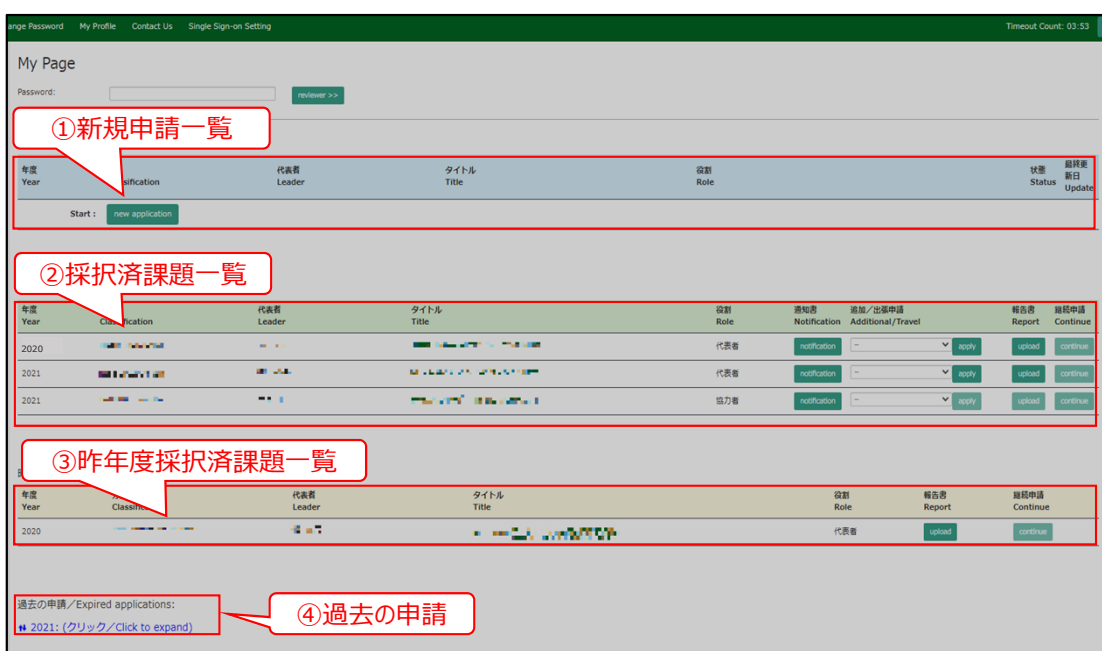


# NOUSから報告書をアップロードする方法

# (※ご確認ください)NOUS My Pageの見方

- NOUSのMy Pageは①[新規申請]、②[採択済課題]、③[昨年度採択済課題]、④[過去の申請]の4項目から構成されます。



項目	表示される課題
① 新規申請一覧	審査前の申請課題が表示されます。 <b>新規申請課題を作成する場合、New application をクリックし、申請書を立ち上げてください。</b>
② 採択済課題一覧	<b>採択された課題</b> が表示されます。
③ 昨年度採択済課題一覧	<b>昨年度採択された課題</b> が表示されます。
④ 過去の申請	<b>不採択課題, 2年度以前の採択課題が表示されます。[クリック/Click to expand]</b> という青字のテキストをクリックし、該当する年度の申請を表示してください。

Change Password My Profile Contact Us Single Sign-on Setting Timeout Count: 03:56 Login User:

**My Page**

新規申請/New applications:

年度 Year	分類 Classification	代表者 Leader	タイトル Title	役割 Role	Status	Update
2021	国際交流		国際交流部 代表者	代表者	edit submitted withdraw	申請書: 2021-05-20 09:26
2021	国際交流		国際交流部 代表者	代表者	edit submitted withdraw	申請書: 2021-05-20 10:10
2021	国際交流		国際交流部 代表者	代表者	edit submit withdraw	申請書: 2021-04-08 13:45

Start: [new application](#)

採択済課題/Approved applications:

年度 Year	分類 Classification	代表者 Leader	タイトル Title	役割 Role	追加/出張申請 Additional/Travel	報告書 Report	継続申請 Continue

昨年度採択済課題/Completed applications last year:

年度 Year	分類 Classification	代表者 Leader	タイトル Title	役割 Role	報告書 Report	継続申請 Continue
2020	国際交流		国際交流部 代表者	代表者	upload	continue

NOUSにログインし、My Pageへ入ってください



ログイン方法がわからない場合はExCELLSのHPに掲載しているマニュアル  
( [https://www.excells.orion.ac.jp/wp-content/uploads/2021/12/NOUS\\_Login.pdf](https://www.excells.orion.ac.jp/wp-content/uploads/2021/12/NOUS_Login.pdf) )をご覧ください。

## 2022年度採択課題

Change Password My Profile Contact Us Output List Login Settings Timeout Count: 04:00 Login User: [User Icon]

Start : new application

採択済課題 / Approved applications:

年度 Year	分類 Classification	代表者 Leader	タイトル Title	役割 Role	追加 / 出張申請 Additional / Travel	報告書 Report	継続申請 Continue	成果情報 Output
2022	ExCELLS-jpan-teiji	[Icons]	[Icons]	代表者		report	continue	output
2021	IMS-3-kenkyukai-z-zenki	[Icons]	[Icons]	協力者		report	continue	output

昨年度採択済課題 / Completed applications last year:

過去の申請 / Expired applications:  
申請書がありません / No Applications found.

NOUSのMy Pageに入り、[昨年度採択済課題]の一覧から報告書を提出する予定の課題を選び、右側にある「report」ボタンをクリックしてください。

「役割」が「代表者」であることを確認してください。

Change Password My Profile Contact Us Single Sign-on S nous.nins.jp の内容 Timeout Count: 03:56 Login User:

Do you really upload an report? (16582)

### My Page

新規申請/New applications:

年度 Year	分類 Classification	代表者 Leader	タイトル Title	役割 Role	状況 Status	更新 Update
2021	112-112-112			代表者	edit submitted withdraw	申請書 : 2021-05-20 09:26
2021	112-112-112			代表者	edit submitted withdraw	申請書 : 2021-05-20 10:10
2021	112-112-112			代表者	edit submit withdraw	申請書 : 2021-04-08 13:45

Start :

採択済課題/Approved applications:

年度 Year	分類 Classification	代表者 Leader	タイトル Title	役割 Role	追加/出張申請 Additional/Travel	報告書 Report	継続申請 Continue
------------	----------------------	---------------	---------------	------------	------------------------------	---------------	------------------

昨年度採択済課題/Completed applications last year:

年度 Year	分類 Classification	代表者 Leader	タイトル Title	役割 Role	報告書 Report	継続申請 Continue
2020				代表者	upload	continue

「Do you really upload an report?」という確認画面が出るので、[OK]をクリックしてください。

My Page Download PDF Save App Submit App Timeout Count: 04:00 Login User: [User Icon]

## 報告関連資料登録

File Upload

年度	分類	代表者	申請書タイトル
[Icon]	[Icon]	[Icon]	[Icon]

報告書種別	ファイル名	提出日	STATUS
共同利用研究実施報告書(word) /Joint Research Report(word format)	<input type="button" value="ファイルを選択"/> 選択されていません	<input type="button" value="Send"/>	<input type="button" value=""/>
共同利用研究論文リスト(excel)/List of Publications of Joint Research (excel format)	<input type="button" value="ファイルを選択"/> 選択されていません	<input type="button" value="Send"/>	<input type="button" value=""/>

報告書のアップロード画面に切り替わったことをご確認ください。

My Page Download PDF Save App. Submit App. Timeout Count: 04:00 Login User: [User Icon]

## 報告関連資料登録

File Upload

年度	分類	代表者	申請書タイトル
[Icon]	[Icon]	[Icon]	[Icon]
報告書種別	ファイル名	提出日	STATUS
共同利用研究実施報告書(word) /Joint Research Report(word format)	[Icon]	[Icon]	[Icon]
<input type="button" value="ファイルを選択"/> 選択されていません		<input type="button" value="Send"/>	
共同利用研究論文リスト(excel)/List of Publications of Joint Research (excel format)	[Icon]	[Icon]	[Icon]
<input type="button" value="ファイルを選択"/> 選択されていません		<input type="button" value="Send"/>	

「共同利用研究実施報告書」という行を選択し、「ファイルを選択」から所定の様式を使用した作成済みの報告書をwordでアップロードしてください。 (※)



(※) 様式はこちら  
[https://www.excells.orion.ac.jp/wp/wp-content/uploads/2023/03/ExCreport\\_JP.zip](https://www.excells.orion.ac.jp/wp/wp-content/uploads/2023/03/ExCreport_JP.zip)

My Page Download PDF Save App. Submit App. Timeout Count: 04:00 Login User: [User Icon]

## 報告関連資料登録

File Upload

年度	分類	代表者	申請書タイトル
[Icon]	[Icon]	[Icon]	[Icon]

報告書種別	ファイル名	提出日	STATUS
共同利用研究実施報告書(word) /Joint Research Report(word format)	[Icon]	[Icon]	[Icon]
[ファイルを選択]	選択されていません	[Send]	[Icon]
共同利用研究論文リスト(excel)/List of Publications of Joint Research (excel format)	[Icon]	[Icon]	[Icon]
[ファイルを選択]	選択されていません	[Send]	[Icon]

報告書を選択後、「ファイルを選択」の右側にある [Send] をクリックしてください。



報告書は期限まで何度でもアップロードしていただくことができます。



My Page Download PDF Save App. Submit App. nous.nins.jp の内容 Timeout Count: 04:00 Login User: [User Icon]

## 報告関連資料登録

File Upload

Do you really send this file?  
C:\fakepath\rd-20-101.doc

OK キャンセル

年度	分類	代表者	申請書タイトル
2019	共同研究	山田太郎	共同研究報告書

報告書種別	ファイル名	提出日	STATUS
共同利用研究実施報告書(word) /Joint Research Report(word format)	<input type="button" value="ファイルを選択"/> 選択されていません	<input type="button" value="Send"/>	<input type="text"/>
共同利用研究論文リスト(excel)/List of Publications of Joint Research (excel format)	<input type="button" value="ファイルを選択"/> 選択されていません	<input type="button" value="Send"/>	<input type="text"/>

「Do you really send this file?」という確認画面が出るので、[ O K ]をクリックしてください。

My Page Download PDF Save App Submit App Timeout Count: 04:00 Login User: >

### 報告関連資料登録

File Upload

年度	分類	代表者	申請書タイトル
2023	共同研究	代表者	共同研究報告書(Word) / 共同研究報告書(Word形式)

報告書種別	ファイル名	提出日	STATUS
共同研究実施報告書(word) / Joint Research Report(word format)	共同研究報告書(Word) / 共同研究報告書(Word形式)	2023-03-31	Uploaded

ファイルを選択 | 選択されていません | Send

共同研究論文リスト(excel)/List of Publications of Joint Research (excel format)

ファイルを選択 | 選択されていません | Send

[提出日]に日付が入り、[STATUS]が[Uploaded]になっていることを確認してください。

My Page Download PDF Save App Submit App Timeout Count: 04:00 Login User: >

### 報告関連資料登録

File Upload

年度	分類	代表者	申請書タイトル
2022	共同研究	山田 太郎	共同研究実施報告書(2022年度)

報告書種別	ファイル名	提出日	STATUS
共同研究実施報告書(word) /Joint Research Report(word format)	共同研究実施報告書(2022年度).docx	2023-03-31	完了
共同研究論文リスト(excel)/List of Publications of Joint Research (excel format)	共同研究論文リスト(2022年度).xlsx		完了
共同研究実施報告書(word) /Joint Research Report(word format)	共同研究実施報告書(2023年度).docx		完了

選択されていません

選択されていません

続いて、同様の手順で「論文リスト」をexcelでアップロードしてください。

[NOUS] - 共同利用研究実施報告書(word) /Joint Research Report(word format) Submitted/R2022-9961 外部 受信トレイ

no-reply@nous.nins.jp  
To 自分, excells-submit

15:39 (0分前) ☆

共同研究に報告書をご提出いただきありがとうございます。

オンラインWeb提出を受け付けました。受付番号は R2022-9961 です。

報告書を受けつけた課題は、以下のとおりです。

- 年 度： 2022
- 分 類： ExCELLS-ippan-zuiji
- 課題名： test.2022一般共同研究（随時）
- 報告書種別： 共同利用研究実施報告書(word) /Joint Research Report(word format)

なお、報告締切日までは何度でも自由に差し替え可能ですが、締切期限を過ぎますと差し替え、取り下げができなくなります。

NOUS : <https://nous.nins.jp/>

提出が完了すると、登録したメールアドレスに報告書の受理を通知するメールが届きます。

My Page Download PDF Save App Submit App Timeout Count: 04:00 Login User: >

### 報告関連資料登録

File Upload

年度	分類	代表者	申請書タイトル
2023	共同研究	代表者	共同研究実施報告書(Word)

報告書種別	ファイル名	提出日	STATUS
共同研究実施報告書(word) /Joint Research Report(word format)	共同研究実施報告書(Word)	2023-03-31	Uploaded
共同研究論文リスト(excel)/List of Publications of Joint Research (excel format)	共同研究論文リスト(excel)		


ファイルを選択 選択されていません Send

ファイルを選択 選択されていません Send

[STATUS]の[Uploaded]をクリックすると、報告書をダウンロードすることが可能です。

「NOUSから報告書をアップロードする方法」は以上です。



## 問い合わせ



NOUSの操作についてご不明点等ございます場合、下記問い合わせ先までお知らせください。

### 問い合わせ先

〒444-8585 愛知県岡崎市明大寺本町字西郷中38  
岡崎統合事務センター 国際研究協力課 共同利用係

 TEL 0564-55-7133  
 MAIL r7133@orion.ac.jp

お気軽にご連絡ください

