

# 申請を取り下げる方法

# (※ご確認ください)

- 申請の取下げは申請期間中しかできません。申請期間終了後に申請課題の取下げを希望する場合、後述の問い合わせから共同利用係へご連絡ください。

The screenshot shows a user interface with a green header bar containing navigation links: 'Change Password', 'My Profile', 'Contact Us', and 'Single Sign-on Setting'. On the right side of the header, it displays 'Timeout Count: 03:56' and 'Login User: [user icon]'. Below the header is a section titled 'My Page'. Underneath, there is a sub-section '新規申請/New applications:' followed by a table. The table has columns for '年度/Year', '分類/Classification', '代表者/Leader', 'タイトル/Title', '役割/Role', '状況/Status', and '最終更新日/Update'. Three rows of data are shown for the year 2021. The first row has a red box around the 'edit', 'submitted', and 'withdraw' buttons. Below the table is a 'Start:' button labeled 'new application'. Further down, there are two more sections: '採択済課題/Approved applications:' and '昨年度採択済課題/Completed applications last year:', each with their respective tables and columns.

申請期間が終了すると **edit** **submit** **withdraw** のボタンがクリックできなくなり、申請書を編集・提出・取り下げることができなくなります。

# 申請書を取り下げる方法

Change Password My Profile Contact Us Single Sign-on Setting Timeout Count: 03:56 Login User: [icon]

### My Page

新規申請/New applications:

年度 Year	分類 Classification	代表者 Leader	タイトル Title	役割 Role	状況 Status	最終更新日 Update
2021	国際交流	[icon]	[icon]	代表者	edit submitted withdraw	申請書：2021-05-20 09:26
2021	国際交流	[icon]	[icon]	代表者	edit submitted withdraw	申請書：2021-05-20 10:10
2021	国際交流	[icon]	[icon]	代表者	edit submit <b>withdraw</b>	

Start : new application


採択済課題/Approved applications:

年度 Year	分類 Classification	代表者 Leader	タイトル Title	役割 Role	追加/出張申請 Additional/Travel	報告書 Report	継続申請 Continue
------------	----------------------	---------------	---------------	------------	------------------------------	---------------	------------------

昨年度採択済課題/Completed applications last year:

年度 Year	分類 Classification	代表者 Leader	タイトル Title	役割 Role	報告書 Report	継続申請 Continue
2020	[icon]	[icon]	[icon]	代表者	upload	continue

NOUSにログインし、My Pageへ入ってください  
[新規申請]から取下げる課題を選び、右側の  
**withdraw** をクリックしてください。

 **withdraw** をクリックできない場合、ご自身で  
取下げができない状態のため、後述の問い合わせ  
せから共同利用係までご連絡ください。

Change Password My Profile Contact Us Single Sign-on Setting Timeout Count: 03:56 Login User:

### My Page

新規申請/New applications:

年度 Year	分類 Classification	代表者 Leader	タイトル Title	役割 Role	状態 Status	最終更新日 Update
2021	11222222			代表者	edit submitted withdraw	申請書：2021-05-20 09:26
2021	11222222			代表者	edit submitted withdraw	申請書：2021-05-20 10:10

Start: [new application](#)

採択済課題/Approved applications:

年度 Year	分類 Classification	代表者 Leader	タイトル Title	役割 Role	追加/出張申請 Additional/Travel	報告書 Report	継続申請 Continue
------------	----------------------	---------------	---------------	------------	------------------------------	---------------	------------------

昨年度採択済課題/Completed applications last year:

年度 Year	分類 Classification	代表者 Leader	タイトル Title	役割 Role	報告書 Report	継続申請 Continue
2020				代表者	upload	continue


[新規申請]から取り下げた課題が削除されます。



申請書を誤って取下げしまった場合、ご自身で復元することはできないため、後述の問い合わせから共同利用係へご連絡ください。

「申請を取り下げる方法」は以上です。



## 問い合わせ



NOUSの操作についてご不明点等ございます場合、下記問い合わせ先までお知らせください。

### 問い合わせ先

〒444-8585 愛知県岡崎市明大寺本町字西郷中38  
岡崎統合事務センター 国際研究協力課 共同利用係

 TEL 0564-55-7133  
 MAIL r7133@orion.ac.jp

お気軽にご連絡ください

