

# Shibbolethを利用したシングルサインオン(SSO)の方法

**(※ご確認ください)すべてのユーザーがシングルサインオンを使用できるわけではありません。**

### **「Shibbolethを利用したシングルサインオン(SSO)」とは**

シングルサインオン(SSO)とは、複数のWebシステムを利用するとき、どれか一つでログイン操作しておく他システムではログイン操作をすることなくシステムを利用できるようにする仕組みであり、Shibbolethとはシングルサインオンを可能にするシステムです。

シングルサインオンの設定をすることで、NOUSにログインする際に二段階認証を経る必要がなく、ログインの手順が簡略化されます。

Shibbolethについては下記URLをご確認ください。( <https://www.shibboleth.net/about-us/the-shibboleth-project/> )



日本におけるShibbolethの運用は学術認証フェデレーションが行っています。NOUSでシングルサインオンの利用するためには、「所属機関が学術認証フェデレーションに参加していること」及び「所属機関がNOUSにおけるシングルサインオンの利用を許可していること」が条件になりますので、すべてのユーザーがシングルサインオンを利用できるわけではありません。ご注意ください。シングルサインオンの利用の可否の詳細については、ご所属先機関にご照会ください。

学術認証フェデレーションとShibbolethの概要は下記URLを参考にしてください。( <https://www.gakunin.jp/fed> )

NOUS Help New User Reset Password Contact Us

Login with your credentials

Login ID:

Password:

Login

Shibboleth authentication

For your single sign-on to NOUS, your institutional identification provider (IdP) must allow the 'eduPersonTargetedId' attribute to be referred by the NOUS service provider (SP). You should also agree to do so in the confirmation dialog.

Login via Shibboleth

NOUSのログイン画面  
( <https://nous.nins.jp/user/signin> )か  
ら、二段階認証を利用してNOUSにログイン  
してください。



Shibbolethを利用してシングルサインオンを行うに  
は、最初にMy Pageにログインする設定する必要  
があります。

Change Password My Profile Contact Us **Single Sign-on Setting** Timeout Count: 03:53 Login U

### My Page

Password:  [reviewer >>](#)

新規申請/New applications:

年度 Year	分類 Classification	代表者 Leader	タイトル Title	役割 Role	状態 Status	最終更新日 Update
2021	ExCELLS-ippankiki			代表者	<a href="#">edit</a> <a href="#">submit</a> <a href="#">withdraw</a>	申請書：2020-12-04 16:09
2021	NIPS-imaging			代表者	<a href="#">edit</a> <a href="#">submit</a> <a href="#">withdraw</a>	申請書：2020-12-04 16:11
2021	NIPS-project			代表者	<a href="#">edit</a> <a href="#">submit</a> <a href="#">withdraw</a>	申請書：2020-12-02 09:26

Start : [new application](#)

採択済課題/Approved applications:

年度 Year	分類 Classification	代表者 Leader	タイトル Title	役割 Role	通知書 Notification	追加/出張申請 Additional/Travel	報告書 Report	継続申請 Continue
2020	IMS-(k)UVSORnano			代表者	<a href="#">notification</a>	<input type="text"/> <a href="#">apply</a>	<a href="#">upload</a>	<a href="#">continue</a>
2020	IMS-(k2)UVSOR			協力者	<a href="#">notification</a>	<input type="text"/> <a href="#">apply</a>	<a href="#">upload</a>	<a href="#">continue</a>
2020	NIPS-public			代表者	<a href="#">notification</a>	<input type="text"/> <a href="#">apply</a>	<a href="#">upload</a>	<a href="#">continue</a>

NOUSのMy Pageにログインし、上部メニューバーから **Single Sign-on Setting** をクリックしてください。

NOUS Help My Page Timeout Count: 04:00 Login User: [User Icon]

Nousでは、Shibbolethによるシングルサインオンが可能です。  
シングルサインオンを行うには、Nous アカウントとあなたの所属機関アカウントを関連付ける必要があります。下記の Login via Shibboleth ボタンを押して、Shibboleth Login を行ってください。  
Shibboleth Login に成功すると自動的に関連付けが行われ、次回ログインから Shibboleth によるシングルサインオンができるようになります。

[Login via Shibboleth](#)

大学共同利用機関法人 自然科学研究機構 〒105-0001 東京都港区虎ノ門4-3-13 ヒューリック神谷町ビル2階  
© National Institutes of Natural Sciences  
Update: 3.2 2020-12-08 11:19:13

Shibbolethに関する説明を確認し、  
**Login via Shibboleth** をクリックしてください。

GakuNin

### 所属機関の選択


サービス'nous.nins.jp'を利用するために認証が必要です

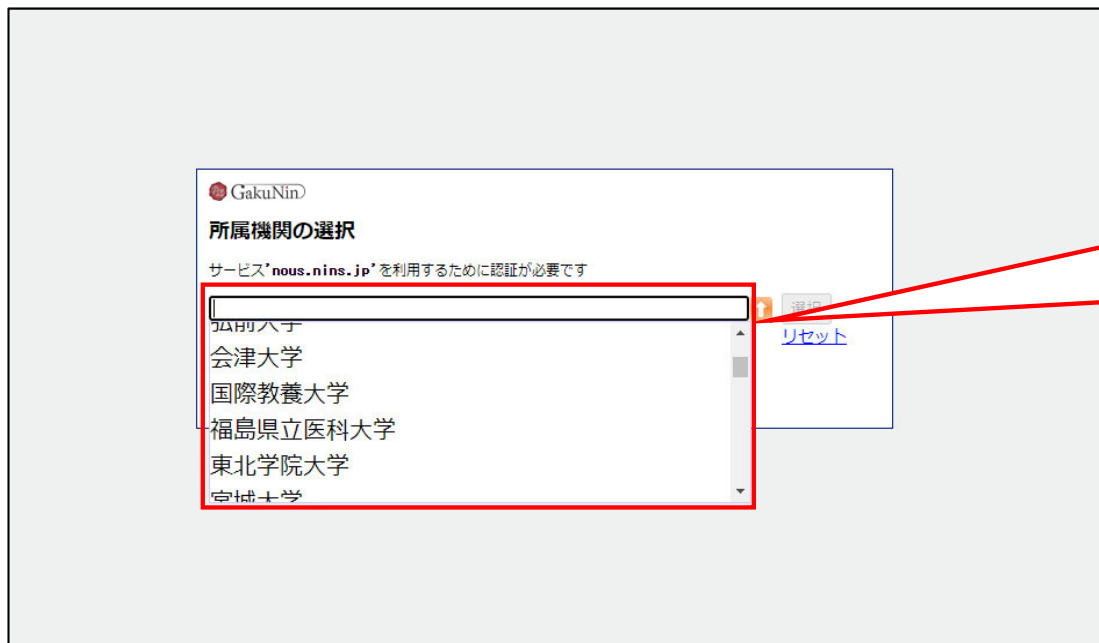
所属している機関を  
選択

ブラウザ起動中は自動ログイン

選択した所属機関を保存して今後IdPの選択画面をスキップする

[リセット](#)

「所属機関の選択」の下の  をクリックしてください。



ドロップダウンリストからご所属先の機関を選択してください。

GakuNin

### 所属機関の選択

サービス'nous.nins.jp'を利用するために認証が必要です

分子科学研究所

ブラウザ起動中は自動ログイン  
 選択した所属機関を保存して今後IdPの選択画面をスキップする

[リセット](#)

「選択」をクリックしてください。





大学共同利用機関法人 自然科学研究機構

## 分子科学研究所

ログインサービス: NINS Open Use System

ユーザ名

> パスワードをお忘れの方はこちら

> お困りの方はこちら

パスワード


ログインを記憶しません。

送信する情報を再度表示して送信の可否を選択します。

Login

自然科学共同利用・共同研究統括システム

所属機関の認証画面が表示されますので、IDとパスワードを入力してログインしてください。  
(画像は分子研のものです。)

 GakuNin

### このブラウザで利用するデフォルト所属機関

デフォルトの所属機関を選択することで、このブラウザで他のサービスにアクセスした場合に、IdPの選択画面をスキップすることができます。  
現在セット中のデフォルト所属機関は:

分子科学研究所

リセット **所属機関を保存して次へ**

デフォルトで使用する所属機関を選択してください。

NOUS Help New User Reset Password Contact Us

Login with your credentials

Login ID:

Password:

Login

Shibboleth authentication

For your single sign-on to NOUS, your institutional identification provider (IdP) must allow the 'eduPersonTargetedId' attribute to be referred by the NOUS service provider (SP). You should also agree to do so in the confirmation dialog.

Login via Shibboleth

「アカウントの関連付けが完了しました」と表示されていることを確認してください。

The screenshot shows a web page with a dark green header containing the text 'NOUS Help New User Reset Password Contact Us'. The main content area is light gray and contains a white login form. The form has two input fields labeled 'Login ID:' and 'Password:', followed by a green 'Login' button. Below the form is a section titled 'Shibboleth authentication' with a paragraph of text: 'For your single sign-on to NOUS, your institutional identification provider (IdP) must allow the 'eduPersonTargetedId' attribute to be referred by the NOUS service provider (SP). You should also agree to do so in the confirmation dialog.' At the bottom of this section is a green button labeled 'Login via Shibboleth', which is highlighted with a red border. A red line points from this button to a callout box on the right.

ログイン画面に戻り、**Login via Shibboleth** をクリックしてください。




[Login ID]や[Password]には何も入力しないでください。



所属機関のログイン画面を通じてNOUSにログインしてください。認証キーを利用した二段階認証を行う必要はありません。

以上で「Shibbolethを利用したシングルサインオン(SSO)の方法」は終了です。



## 問い合わせ



NOUSの操作についてご不明点等ございます場合、下記問い合わせ先までお知らせください。

### 問い合わせ先

〒444-8585 愛知県岡崎市明大寺本町字西郷中38  
岡崎統合事務センター 国際研究協力課 共同利用係

 TEL 0564-55-7133  
 MAIL r7133@orion.ac.jp

お気軽にご連絡ください

